




- 1 Скачайте приложение «Декаст Облако» из Google Play или App Store



- 2 Зарегистрируйтесь или авторизуйтесь в приложении «Декаст Облако»

- 3 В приложении «Декаст Облако» настройте устройства (добавьте устройства и создайте учеты)




- 4 Войдите в приложение «Дом с Алисой»



- 5 В приложении «Дом с Алисой» нажмите кнопку "+" в правом верхнем углу



- 6 Выберите "Устройство умного дома"



7 Выберите Декаст из списка производителей



8 Нажмите "Привязать к Яндексy"



Подробная
инструкция по
подключению к Алисе

9 Авторизуйтесь, используя данные учетной записи «Декаст Облако» из шага 2

**По вопросам обращайтесь
в техническую поддержку Декаст:**
support@decast.com
+7 (499) 702-50-27, доб. 212

УМНЫЙ СЧЕТЧИК ВОДЫ ДЕКАСТ



КАК ПОДКЛЮЧИТЬ?

Работает
с Алисой

